

SCHEDE SCUOLA DELL'INFANZIA



CIAO BAMBINI, SONO LUMACONA, VI
VOGLIO PARLARE DI UN FIORE CHE TUTTI
AMIAMO, LA MARGHERITA.



La festa dei fiori,
primavera,

LE MARGHERITE

Dati in uso gratuito per le attività educativo didattiche a scuola e a casa.



A cura di Vincenzo Riccio

Da www.fantasiaweb.it



COME AVRAI CAPITO, LA MARGHERITA È IL MIO FIORE PREFERITO, SIA PER IL PROFUMO E SIA PERCHÉ SONO BUONE ANCHE DA MANGIARE. LE LUMACHE SI SA MANGIANO VERDURA, LE FOGLIE PIÙ TENERE, ANCHE LA FRUTTA, IO ANCHE QUALCHE MARGHERITINA.

PERCHÉ LE MANGIO?
PER AVERE SEMPRE L'ALITO
POFUMATO.





SENTI CARA LUMACONA,
NON FARLA TANTO
LUNGA; CE LA RACCONTI
O NO LA STORIA DELLA
MARGHERITA.
NO LA STORIA DELLA
PIZZA MARGHERITA,
MA DEL FIORE.

COLORA LA LUMACA E IL GRILLO



INNANZITUTTO TI PRESENTO
GLI AMICI DEI FIORI,
LE FARFALLE.
LE FARFALLE, COME I FIORI,
HANNO CENTO COLORI.



COLORA I FIORI E LE FARFALLE



CIAO, IO SONO UNA MARGHERITA.
MI CHIAMO ANCHE PRATOLINA,
PERCHÉ CRESCO NEI PRATI.
MI COLORI!

PER CONOSCERMI
MEGLIO VAI SU UN PRATO
E RACCOGLI UNA
MARGHERITA.



COLORA I FIORI, LA LUMACA E IL BAMBINO MAGHETTO.




OSSERVARE E
COLORARE

I FIORI:
LA MARGHERITA

SCHEDA
4

LA NOSTRA AMICA APE CI HA
DEDICATO UNA BELLA
FILASTROCCA, GUARDA LA
PAGINA SUCCESSIVA.



LEGGERE LA FILASTROCCA ALLA PAGINA SUCCESSIVA E POI COLORARE I FIORI.



PRESENTO IL MIO FIORE
PREFERIO CON UNA BELLA
FILATROCCA.

LA COROLLA È GIALLO SOLE
CIRCONDATA DA CORONA
TUTTA BIANCA E DELICATA
IO DA TUTTI SONO AMATA .
POI SOTTO PORTO UN GAMBO
STELO CORTO UN PO' MARRONE
FOGLIOLINE VERDE PRATO
SEMBRO UN PICCOLO SOLDATO.

IN EFFETI VERAMENTE
SIAM L'ESERCITO DEL SOLE
SIAMO SEMPRE SUGLI ATTENTI
A DIFENDERE I COLORI
DELL'AMATA PRIMAVERA,
DAL MATTINO FINO A SERA.
POI RECLINO LA COROLLA
SI SOCCHIUDONO LE FOGLIE
PIEGO IL GAMBO FINO A TERRA
BUONA NOTTE PRIMAVERA.

LEGGERE LA FILASTROCCA POI COLORARE I FIORI.




IO CRESCO SUI PRATI VERDI, IN MEZZO AD
ALTRI FIORI. MI BASTA POCO PER CRESCERE,
UN PO' DI TERRA E UN PO' D'ACQUA.
DISEGNA E COLORA IL PRATO E LE PRATOLINE

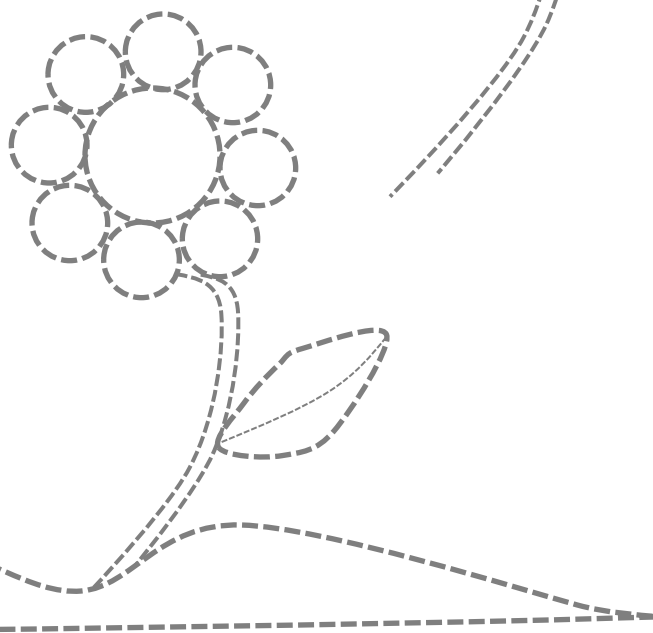
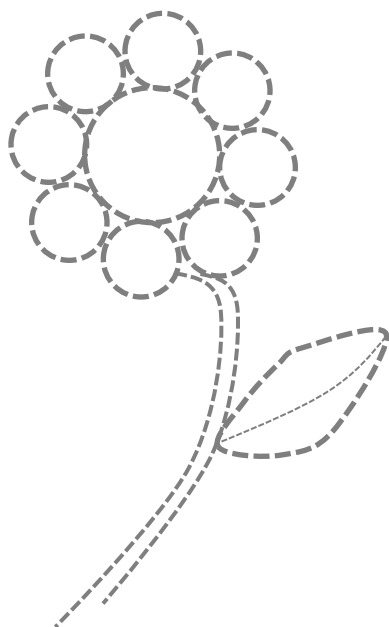
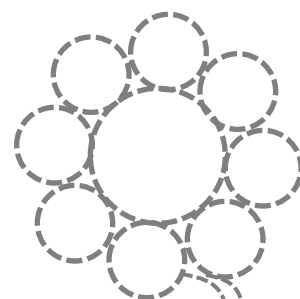
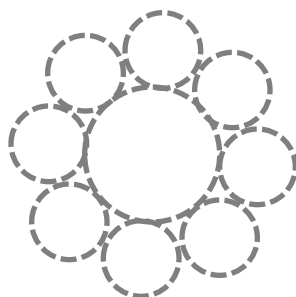
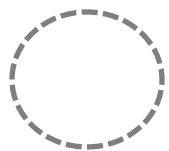
IO SONO UNA COCCINELLA,
MI CHIAMO MILLE PUNTI.
**ABITO IN MEZZO AI FIORI
COME TANTI ALTRI MEI
AMICI INSETTI.**
**LA MARGHERITA è ANCHE
IL MIO FIORE PREFERITO.**



COLORA IL DISEGNO..



TI INSEGNO COME DISEGNARE UNA BELLA
MARGHERITA.
FAI UN CERCHIETTO TONDO E GRANDE,
POI INTORNO PICCOLINI, FAI TANTI ROTONDINI.
SOTTO UN GAMBO LUNGO E FINO
CON LA VERDE FOGLIOLINA.
SE COLORI TUTTO QUANTO
HAI UNA BELLA MARGHERITA.



RIPASSA TUTTE LE PARTI DEL DISEGNO E COLORA.

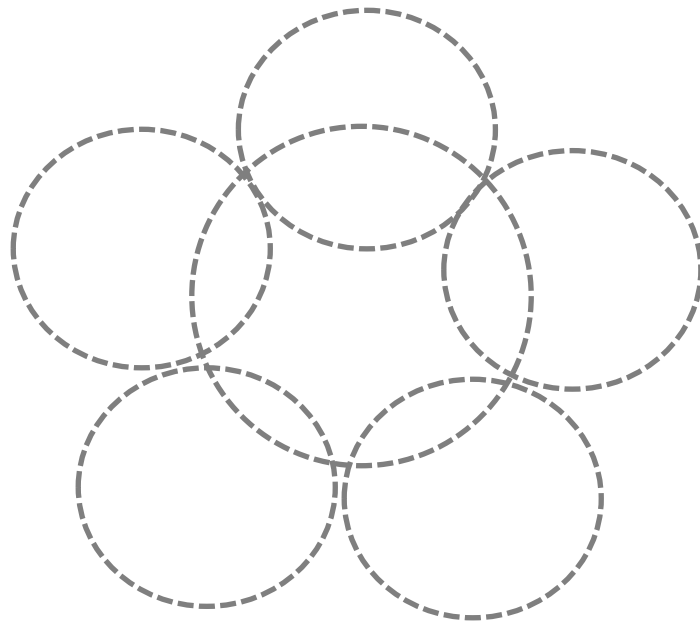



OSSERVARE E
COLORARE

I FIORI:
LA MARGHERITA

SCHEDA
7


BENE ADESSO PROVA TU A DISEGNARE
UNA BELLA MARGHERITA.



RIPASSA TUTTE LE PARTI DEL DISEGNO COMPLETALO E COLORA.



ALLORA CIAO, E
DISEGNA TANTE
MARGHERITE.



COLORA I FIORI E IL VASO



VI È PIACIUTO CONOSCERE IL FIORE
MARGHERITA?
ADESSO TI PUOI FAR LEGGERE ANCHE LA STORIA.
CLICCA SUL PULSANTE «STORIA DI PRIMAVERA.»

IO INANTO STO CAMBIANDO CASA, MI
TRASFERISCO IN CAMPAGNA, CI SONO TANTI
FIORI E TANTI MIEI AMICI.



COLORA. DI POTRÀ LEGGERE LA STORIA DELLA MARGHERITA.