



www.fantasiaweb.it



Campagna per la salute scolastica

a cura di Vincenzo Riccio

Beato lui che sa leggere! Chissà se standogli vicino posso imparare anch'io.




Leggere:
la più grande
delle avventure

Progetto di potenziamento della lettura

Prima
Seconda e...

Letture con i distrattori
Di
SIGNIFICATO



A che servono queste schede?



Ti aiutano a leggere meglio

Stimolano la tua attenzione

Ti insegnano anche parole nuove

Ti allenano a capire il
significato delle frasi

E tante altre cose che
adesso non ricordo.






LETTURA CON DISTRATTORI DI SIGNIFICATO

I distrattori cercano di confonderti, quindi stai attento.


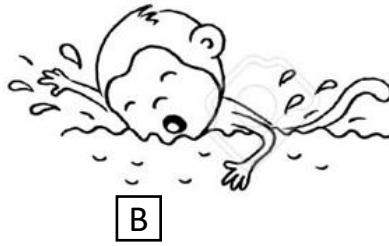

La coppia giusta.

Cosa devi fare.

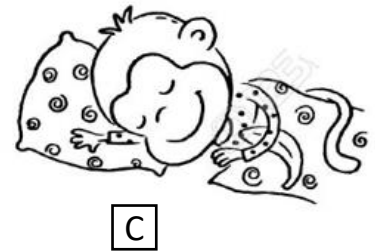


Leggi prima la frase sotto le figure, poi indica la figura che corrisponde alla frase che hai letto mettendo una crocetta sulla lettera giusta.




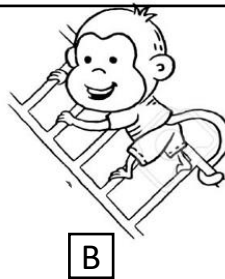

La scimmia cammina.



La scimmia nuota nella piscina.



La scimmia dipinge una banana.



La scimmia tira la fune.

Il bambino deve leggere la frase, pronunciando bene le parole, poi scegliere il disegno giusto mettendo la crocetta sulla lettera. Quando ha scelto, prima di mettere la crocetta dovrà dire: «**La risposta giusta è il disegno con la lettera C**» (o altra lettera).

LETTURA CON DISTRATTORI DI SIGNIFICATO

I distrattori cercano di confonderti, quindi stai attento.

La coppia giusta.


Cosa devi fare.

Leggi prima la frase sotto le figure, poi VERIFICA se c'è la figura che corrisponde alla frase che hai letto.


Attento: potrebbe anche non esserci. Metti la crocetta sulla lettera giusta.



A




B



C

La scimmia è molto triste.


D Se non c'è.



A



B



C

La scimmia ha la bocca aperta.


D Se non c'è.



A



B



C

La scimmia spinge un secchio di palloni.

D Se non c'è.



A



B



C

La scimmia salta sulla fune.

D Se non c'è.

Il bambino deve leggere la frase, pronunciando bene le parole, poi scegliere il disegno giusto mettendo la crocetta sulla lettera. Quando ha scelto, prima di mettere la crocetta dovrà dire: «La risposta giusta è il disegno con la lettera C» oppure: «Il disegno giusto non c'è» e mettere la crocetta su D.



I distrattori cercano di confonderti, quindi stai attento.

La coppia giusta.

Cosa devi fare.

Leggi prima la frase sotto le figure, poi indica la figura che corrisponde alla frase che hai letto mettendo una crocetta sulla lettera giusta.



A



B



C

Il bambino piange disperato.



A



B



C

Ha la cuffia e ascolta musica.



A



B



C

Ha la bocca con la schiuma e uno spazzolino in mano.



A



B



C

Ha il viso triste e un bastoncino in mano.

Il bambino deve leggere la frase, pronunciando bene le parole, poi scegliere il disegno giusto mettendo la crocetta sulla lettera. Quando ha scelto, prima di mettere la crocetta dovrà dire: «**La risposta giusta è il disegno con la lettera C**» (o altra lettera).



LETTURA CON DISTRACTORI DI SIGNIFICATO

I distrattori cercano di confonderti, quindi stai attento.

Vero o Falso?

Cosa devi fare.

Guarda prima il disegno, poi leggi ogni frase e rispondi se è giusta o sbagliata rispetto al disegno.

		La frase è:	
	Sono tre bambini.	Vera	Falsa
	I bambini ballano.	Vera	Falsa
	Sono tre maschi	Vera	Falsa
	Ci sono due femmine.	Vera	Falsa
	Sono tre bambine.	Vera	Falsa
	La prima è una bambina.	Vera	Falsa
	Il terzo è un bambino.	Vera	Falsa
	Tutti hanno la bocca aperta.	Vera	Falsa
	Sono cinque bambini.	Vera	Falsa
	La più alta è una femmina.	Vera	Falsa
	Un bambino porta il cappello.	Vera	Falsa
	Camminano in riva al lago.	Vera	Falsa
	Sono tre bambini.	Vera	Falsa
	Sono tre femmine.	Vera	Falsa
	Stringono tre cartelle colorate.	Vera	Falsa
	Sul banco si vede un porta matite.	Vera	Falsa

Il bambino deve leggere la frase, pronunciando bene le parole, poi scegliere il disegno giusto mettendo la crocetta sulla lettera. Quando ha scelto, prima di mettere la crocetta dovrà dire: «**La risposta giusta è il disegno con la lettera C**» oppure: «**Il disegno giusto non c'è**» e mettere la crocetta su D.



LETTURA CON DISTRATTORI DI SIGNIFICATO

I distrattori cercano di confonderti, quindi stai attento.

Vero o Falso?

Cosa devi fare.

Guarda prima il disegno, poi leggi ogni frase e rispondi se è giusta o sbagliata rispetto al disegno.

		La frase è:	
		Vera	Falsa
	È un pompiere donna.	Vera	Falsa
	In mano ha lascia.	Vera	Falsa
	Porta un casco rosso.	Vera	Falsa
	La divisa che indossa è rosa.	Vera	Falsa
	È un vigile del fuoco.	Vera	Falsa
	Con la mano destra tiene una scala.	Vera	Falsa
	Con la mano sinistra tiene l'idrante.	Vera	Falsa
	Al posto del casco porta un capello.	Vera	Falsa
	Il vigile del fuoco spegne il fuoco.	Vera	Falsa
	Spegne il fuoco con un secchio.	Vera	Falsa
	Dall'idrante esce acqua.	Vera	Falsa
	Le fiamme sono basse.	Vera	Falsa
	Dietro al vigile c'è il camion dei pompieri.	Vera	Falsa
	Il vigile ha attaccato l'idrante.	Vera	Falsa
	Il vigile sta seduto.	Vera	Falsa
	Il vigile ha uno sguardo preoccupato.	Vera	Falsa

Il bambino deve leggere la frase, pronunciando bene le parole, poi scegliere il disegno giusto mettendo la crocetta sulla lettera. Quando ha scelto, prima di mettere la crocetta dovrà dire: «*La risposta giusta è il disegno con la lettera C*» oppure: «*Il disegno giusto non c'è*» e mettere la crocetta su D.

LETTURA CON DISTRATTORI DI SIGNIFICATO

I distrattori cercano di confonderti, quindi stai attento.

Vero o Falso

Cosa devi fare.

Guarda prima il disegno, poi leggi ogni frase e rispondi se è giusta o sbagliata rispetto al disegno.

		La frase è:	
	Sono due pupazzi di neve.	Vera	Falsa
	Un pupazzo è vestito di rosso.	Vera	Falsa
	L'altro pupazzo è senza vestiti.	Vera	Falsa
	Il pupazzo vestito di rosso ha gli occhiali.	Vera	Falsa
	Questo è un pupazzo di legno.	Vera	Falsa
	Il pupazzo ha una sciarpa introno al collo.	Vera	Falsa
	Porta un cappello nero.	Vera	Falsa
	Ha un pancione con cinta marrone.	Vera	Falsa
	Ecco arriva la Befana.	Vera	Falsa
	La slitta di Babbo Natale con le renne.	Vera	Falsa
	Le renne sono felici perché è Natale.	Vera	Falsa
	Babbo Natale ha un viso triste.	Vera	Falsa
	Babbo Natale porta un sacco sulle spalle.	Vera	Falsa
	Nel sacco ci sono le renne.	Vera	Falsa
	Babbo Natale ha la barba bianca.	Vera	Falsa
	Il vestito di Babbo Natale è giallo..	Vera	Falsa

Il bambino deve leggere la frase, pronunciando bene le parole, poi scegliere il disegno giusto mettendo la crocetta sulla lettera. Quando ha scelto, prima di mettere la crocetta dovrà dire: «*La risposta giusta è il disegno con la lettera C*» oppure: «*Il disegno giusto non c'è*» e mettere la crocetta su D.

LETTURA CON DISTRATTORI DI SIGNIFICATO

I distrattori cercano di confonderti, quindi stai attento.

Vero o Falso?

Cosa devi fare.

Guarda attentamente la figura; poi leggi ogni frase, accanto indicate se la frase è giusta o sbagliata.

Ci possono essere anche più frasi giuste, oppure essere tutte sbagliate.

	La scimmia va in barca.		V	F
	La scimmia mangia una banana.		V	F
	La scimmia è attaccata alla liana.		V	F
	La scimmia ride felice.		V	F
	La scimmia è di colore azzurro.		V	F
	Questa non è una scimmia.		V	F
	Questo animale fa coccodé.		V	F
	Questo è un elefante.		V	F
	La capra mangia l'erba.		V	F
	La capra dorme nell'ovile.		V	F
	La capra ha un campanello giallo.		V	F
	La capra grugnisce..		V	F
	Questi sono due gatti.		V	F
	Sono due topi colorati.		V	F
	Un topo è giallo.		V	F
	Un topo è bianco e uno grigio.		V	F
	Il topo ha paura della trappola.		V	F
	Il topo dà una martellata alla trappola.		V	F
	Il topo gioca a carte.		V	F
	Il topo salta come un grillo.		V	F

Il bambino guarda con attenzione il disegno e lo dovrà descrivere, poi dovrà leggere ogni singola frase verificando se è giusta o sbagliata. Quindi dovrà mettere una crocetta su Vero o Falso.


LETTURA CON DISTRATTORI DI SIGNIFICATO


I distrattori cercano di confonderti, quindi stai attento.


Vero o Falso?


Cosa devi fare.


Guarda attentamente la figura; poi leggi ogni frase, accanto indicate se la frase è giusta o sbagliata. Ci possono essere anche più frasi giuste, oppure essere tutte sbagliate.

	In cielo volano le farfalle.	V	F
	Ugo vola con i palloncini.	V	F
	Il sole in cielo non si vede.	V	F
	In cielo volano due uccelli.	V	F

	Leo scopa la stanza.	V	F
	Alla parete è appesa una TV.	V	F
	Nel vaso ci sono tre fiori.	V	F
	Leo passa l'aspirapolvere.	V	F

	A tavola ci sono tre bambini.	V	F
	Il papà beve il vino.	V	F
	La mamma è seduta.	V	F
	Il tavolo è di legno.	V	F

	Lia sta facendo colazione.	V	F
	Sul tavolo c'è un drago.	V	F
	Lia disegna mentre il gatto la guarda.	V	F
	Sulla testa Lia ha due fiocchi rossi.	V	F

	Marco si trova in cucina.	V	F
	Sul tavolo c'è un lume rosso.	V	F
	Marco abbraccia un leone.	V	F
	In terra ci sono tanti giocattoli.	V	F

Il bambino guarda con attenzione il disegno e lo dovrà descrivere, poi dovrà leggere ogni singola frase verificando se è giusta o sbagliata. Quindi dovrà mettere una crocetta su Vero o Falso.


LETTURA CON DISTRATTORI DI SIGNIFICATO

I distrattori cercano di confonderti, quindi stai attento.

Vero o Falso?

Cosa devi fare.

Guarda attentamente la figura; poi leggi ogni frase, accanto indicate se la frase è giusta o sbagliata. Ci possono essere anche più frasi giuste, oppure essere tutte sbagliate.



Nel televisore si vede un canguro.

V F

Sulla parete c'è un orologio.

V F

Mamma. Papà e il bambino guardano la TV.

V F

Il tappeto è di colore verde.

V F



Due persone scalano la montagna.

V F

Il papà cammina per primo.

V F

La mamma ha in mano una coca cola.

V F

Il figlio porta lo zaino.

V F



Dietro la tenda ci sono tre alberi.

V F

Nella tenda ci sono due bambini.

V F

La mamma ha in mano un pesce.

V F

Il papà ha i pantaloni corti.

V F



La casa ha il tetto verde.

V F

Gli alberi sono tre.

V F

Dal camino esce un uccello.

V F

La mamma ha un vestito verde.

V F



Sulla tovaglia c'è un fetta di anguria.

V F

Nel cestino ci sono le uova.

V F

Tutti fanno un pic nic.

V F

La bottiglia è di vetro verde.

V F

Il bambino guarda con attenzione il disegno e lo dovrà descrivere, poi dovrà leggere ogni singola frase verificando se è giusta o sbagliata. Quindi dovrà mettere una crocetta su Vero o Falso.

LETTURA CON DISTRATTORI DI SIGNIFICATO

I distrattori cercano di confonderti, quindi stai attento.

La coppia giusta

Cosa devi fare.

Leggi prima la frase sotto le figure, poi indica la figura che corrisponde alla frase che hai letto mettendo una crocetta sulla lettera giusta.



A



B



C

Il signor Ugo telefona.



A



B



C

Marco prima di dormire legge.



A



B



C

Mamma e papà festeggiano.



A



B



C

Ugo gioca con il cane.

Il bambino deve leggere la frase, pronunciando bene le parole, poi scegliere il disegno giusto mettendo la crocetta sulla lettera. Quando ha scelto, prima di mettere la crocetta dovrà dire: «**La risposta giusta è il disegno con la lettera C**» (o altra lettera).

LETTURA CON DISTRATTORI DI SIGNIFICATO

I distrattori cercano di confonderti, quindi stai attento.

Vero o Falso?

Cosa devi fare.

Leggi prima la frase sotto le figure, poi VERIFICA se c'è la figura che corrisponde alla frase che hai letto. Attento: potrebbe anche non esserci. Metti la crocetta sulla lettera giusta.


A



B



C



Lil bambino tira con l'arco.

D Se non c'è.

A



B



C



Marco cavalca un elefante.

D Se non c'è.

A



B



C




Lia e Lea vanno sui pattini.

D Se non c'è.

A



B



C



Marco gioca al golf.

D Se non c'è.

Il bambino deve leggere la frase, pronunciando bene le parole, poi scegliere il disegno giusto mettendo la crocetta sulla lettera. Quando ha scelto, prima di mettere la crocetta dovrà dire: «La risposta giusta è il disegno con la lettera C» oppure: «Il disegno giusto non c'è» e mettere la crocetta su D.


LETTURA CON DISTRATTORI DI SIGNIFICATO

I distrattori cercano di confonderti, quindi stai attento.


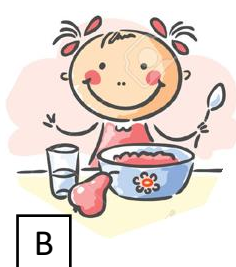
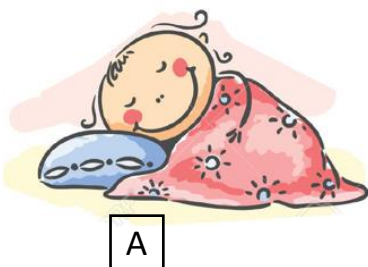
La coppia giusta

Cosa devi fare.



Leggi prima la frase sotto le figure, poi indica la figura che corrisponde alla frase che hai letto mettendo una crocetta sulla lettera giusta.





Lia gioca con la palla.



Lucia va in altalena.



Ada fa lo scivolo.



Ugo gioca con il cane.

Il bambino deve leggere la frase, pronunciando bene le parole, poi scegliere il disegno giusto mettendo la crocetta sulla lettera. Quando ha scelto, prima di mettere la crocetta dovrà dire: «**La risposta giusta è il disegno con la lettera C**» (o altra lettera).

LETTURA CON DISTRATTORI DI SIGNIFICATO

I distrattori cercano di confonderti, quindi stai attento.

La coppia giusta


Cosa devi fare.

Leggi prima la frase sotto le figure, poi VERIFICA se c'è la figura che corrisponde alla frase che hai letto.
Attento: potrebbe anche non esserci. Metti la crocetta sulla lettera giusta.



Lia e Ada giocano a campana.

D Se non c'è.



Mario va in bici.

D Se non c'è.



Ugo è contento perché piove.

D Se non c'è.



Maria a raccolto una zucca.

D Se non c'è.

Il bambino deve leggere la frase, pronunciando bene le parole, poi scegliere il disegno giusto mettendo la crocetta sulla lettera. Quando ha scelto, prima di mettere la crocetta dovrà dire: «La risposta giusta è il disegno con la lettera C» oppure: «Il disegno giusto non c'è» e mettere la crocetta su D.